

## 名護市立名護中学校メーリングサービスを始めます！

<保護者の皆様にお知らせ>

名護中学校では、ご希望の保護者の皆様に一斉メール配信を行うこととなりました。学校行事のお知らせや緊急時の登下校時間変更のお知らせ、不審者情報等の配信を予定しております。つきましては、別紙の登録方法をご覧ください、携帯電話、スマートフォンで受信可能なメールアドレスをご登録いただきますよう宜しくお願い致します。

また、携帯電話、スマートフォンにて、パソコンからのメール受信を拒否するよう設定されている保護者様は、以下のドメインについて受信できるよう設定変更後ご登録お願いします。

**ご登録前にご確認をお願いします。**

携帯電話、スマートフォンで迷惑メール対策をされている場合は、以下の「ドメイン指定受信」の設定をお願いします。

**ドメイン指定受信設定：rbox.ryucom.co.jp**

\*設定方法がわからない場合は携帯ショップへお問い合わせください。



### ◆配信されるメールの一例

- ・不審者情報  
〇〇付近で不審者が目撃されました 等の情報提供
- ・学校からの緊急連絡  
台風の影響により本日臨時休校となります 等のお知らせ
- ・学校行事の案内  
〇月〇日は△学年のレクが開催されます 等の案内
- ・PTA からのお知らせ等

### ★その他注意事項


- 1) 登録された個人情報にはメールの配信以外には使用いたしません。
- 2) メールを受信するには携帯会社通常受信料がかかる場合があります。
- 3) ご登録は家族の方にかざらせていただきます。

お問い合わせ先  
名護中学校 52-2641

# R-boxメーリングサービス 登録方法 -携帯&スマートフォン版-



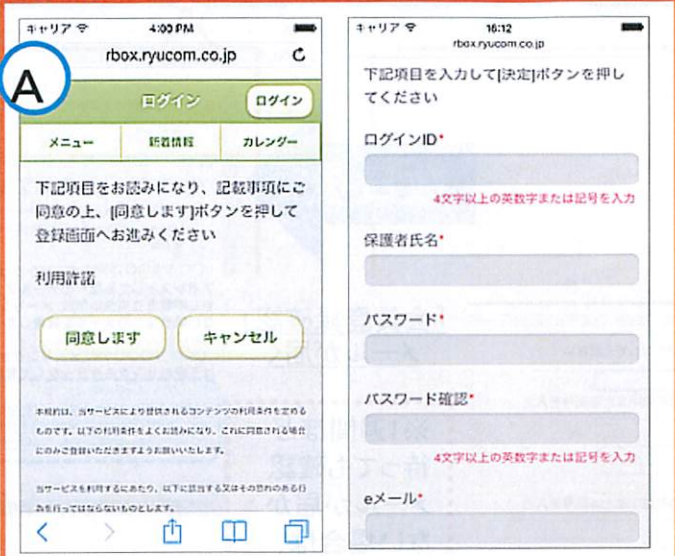
**アクセス**



1. QRコードを読み込み、登録ページにアクセスする。  
 ※携帯電話メニューのカメラ、ツール等のバーコードリーダーで読み込みます。  
 読み込みできたらそのままURLへ接続します。読み込みできない場合はURLを入力してください。  
<http://rbox.ryucom.co.jp/nago-j/>

メールアドレスを登録せず、お知らせを閲覧したい場合  
 ※緊急メールは受信できません

**入力**



2. 利用許諾文をよく読み「同意します」を選択する ※同意しない場合はキャンセル  
 3. 必要事項を全て入力し、Webサイト最下部にある「決定」を選択する



「会員登録確認」メールが届く  
 ※1週間ほど待っても確認メールが届かない場合は、学校までご連絡をお願いします。

**承認**



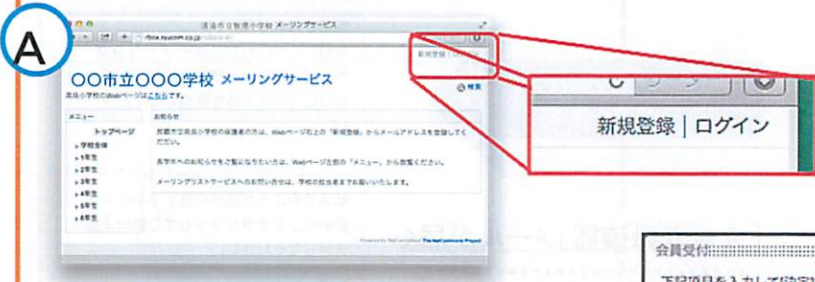
4. メールに記載されているリンクを選択する  
 5. 「アカウントを承認しました。」というメッセージが書かれたWebページが表示されたら、登録完了です。

>パブリックスペース  
 >学校全体

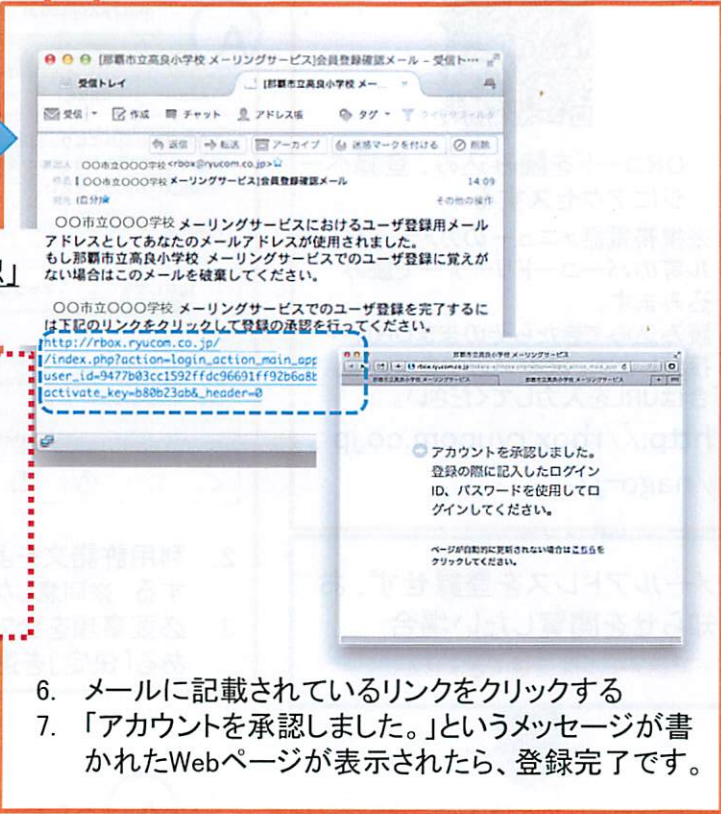
上記QRコードを読み込み接続されたページ **A** の「メニュー」をクリックし、メール配信されたお知らせを閲覧する事ができます。

- 注意事項**
- 画面イメージはiPhoneのものですが、Androidスマートフォン、携帯電話でも似たような画面が表示されます。
  - メールフィルター設定でパソコンメールを拒否している場合は、ドメイン受信設定をしてください。⇒『 [rbox.ryucom.co.jp](http://rbox.ryucom.co.jp) 』  
 ※設定方法がわからない場合は、各ショップにてご確認ください。
  - ID、パスワードは登録内容を変更する場合に必要となります。





数日後



1. ブラウザのアドレスバーに下記のURLを入力してアクセスします。  
<http://rbox.ryucom.co.jp/nago-j/>
2. Webページ右上の「新規登録」をクリック
3. 表示された会員受付フォームに必要事項を全て入力する。
4. 利用許諾文を読み同意する場合はチェックをする。
5. 「決定」ボタンをクリックし、情報を送信する。

会員受付

下記項目を入力して[決定]ボタンを押してください

ログインID\*  4文字以上の英数字または記号を入力

保護者氏名\*

パスワード\*

パスワード確認\*  4文字以上の英数字または記号を入力

eメール\*

eメール確認\*

児童名\*

児童の所属学年\*  1年生  2年生  3年生  4年生  5年生  6年生

利用許諾\* 本規約は、当サービスにより提供されるコンテンツの利用条件を定めるものです。以下の利用条件をよくお読みになり、これに同意される場合にのみご登録いただきますようお願いいたします。

当サービスを利用するにあたり、以下に該当する又はその恐れのある行為を行ってはならないものとします。

私は上記事項に同意します

「会員登録確認」メールが届く

※1週間ほど待っても確認メールが届かない場合は、学校までご連絡をお願いします。

6. メールに記載されているリンクをクリックする
7. 「アカウントを承認しました。」というメッセージが書かれたWebページが表示されたら、登録完了です。

メールアドレスを登録せず、お知らせを閲覧したい場合  
※緊急時メールは受信できません



上記URLで接続されたページ **A** の左側「メニュー」の「学校全体」をクリックすると、メール配信されたお知らせを閲覧する事ができます。

- 注意事項
1. サポートするブラウザは、Microsoft InternetExplorer6以降、Mozilla Firefox 3以降です。MacのSafariからでもアクセスできますが、一部正常に動作しない場合があります。
  2. ID、パスワードは登録内容を変更する場合に必要となります。